

**BBVA**

Corporate &  
Investment Banking



# BBVA Cash Management

**CoDi® Plus**

# Índice

- 01** CoDi<sup>®</sup> Plus
- 02** ¿Qué es CoDi<sup>®</sup> Plus?
- 03** Beneficios CoDi<sup>®</sup> Plus
- 04** Principales características
- 05** ¿Cómo realizar un cobro con QR / Push en CoDi<sup>®</sup> Plus?
- 06** Casos de uso CoDi<sup>®</sup> Plus
- 07** Ejemplo CoDi<sup>®</sup> Plus
- 08** Requisitos para utilizar CoDi<sup>®</sup> Plus



01 CoDi<sup>®</sup> Plus


Para que tengas más tiempo para hacer lo que mejor sabes hacer, te presentamos una alternativa de **cobranza** que facilita a tus clientes una forma de **pago digital**.




# No importa...




**Quién seas:**  
Empresa, gobierno  
o corporativo



**Con qué frecuencia:**  
Ya sea cobro de única vez  
o recurrente



**Qué quieras cobrar:**  
Producto o servicio



**El medio:**  
En tienda, sucursal, app,  
portal o en cualquier  
otro canal





## 02 ¿Qué es CoDi<sup>®</sup> Plus?

Es un servicio que fortalece la cobranza a empresas y gobiernos integrando **CoDi®** (Cobro Digital) como un método más de pago, mediante servicios **API**.

**CoDi® Plus** te permitirá:

- Generar **mensajes de cobro QR** (código de respuesta rápida) y/o **Push Notification**
- Recibir notificación de **pago en línea**
- Consultar el estado de mensaje de **cobro Push**
- Obtener reporte especial de **CoDi®**

### Generación de un QR

(Código de respuesta rápida)

---

### Enviando al celular de tu cliente un Push Notification

(Mensaje por internet)



A woman with long brown hair and black-rimmed glasses is smiling warmly at the camera. She is wearing a light-colored, button-down shirt under a dark blue blazer. She is sitting at a desk, holding a stack of white papers. The background is a blurred office environment with desks, chairs, and a window. A dark blue rectangular box is overlaid on the right side of the image, containing the text '03 Beneficios CoDi® Plus' in white and orange.

**03** Beneficios  
CoDi<sup>®</sup> Plus



- > Contar con una **alternativa** más de cobro
- > Conciliación al poder **referenciar** cada uno de los pagos
- > **Cobrar donde quieras**, utiliza tus propios canales (tienda, sucursal, app, portal, etc.)
- > Facilita a tus clientes nuevas formas de **pago digital**
- > Entérate **en línea** que el pago fue realizado y evita contracargos
- > Integrar **CoDi® Plus** a tus procesos actuales de CIE



A close-up photograph of a person's hands holding a black smartphone. The person is wearing a green blazer. In the foreground, a white and grey calculator sits on a desk. The background is a bright, out-of-focus window. A dark blue semi-transparent banner is overlaid on the right side of the image, containing the text '04 Principales características'.

## 04 Principales características



**Cobro en línea**  
Hasta por \$8,000.00



**Operación**  
24/7



**Cobranza a través de cuentas  
CLABE CIE**



**Pago con cargo a:**

- Cuenta CLABE
- Tarjeta de débito
- Número celular



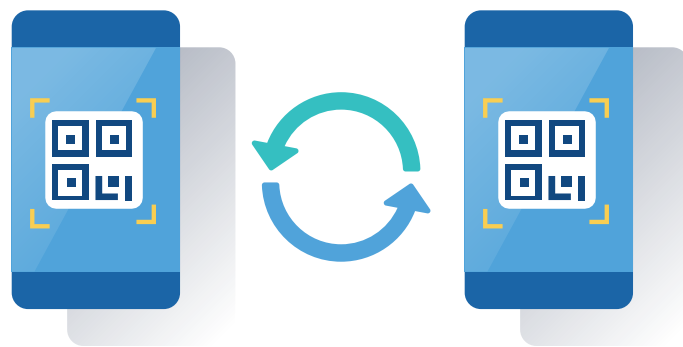
**Opera por plataforma**  
SPEI de Banxico



# Existen 2 esquemas definidos por BANXICO

## Pago Presencial Físicas, PFAEs y PyMEs

El QR es generado por el vendedor a través de la app de Banxico o app bancaria.



## Pago No Presencial Morales: Empresas, corporativos y gobiernos

### CoDi® Plus

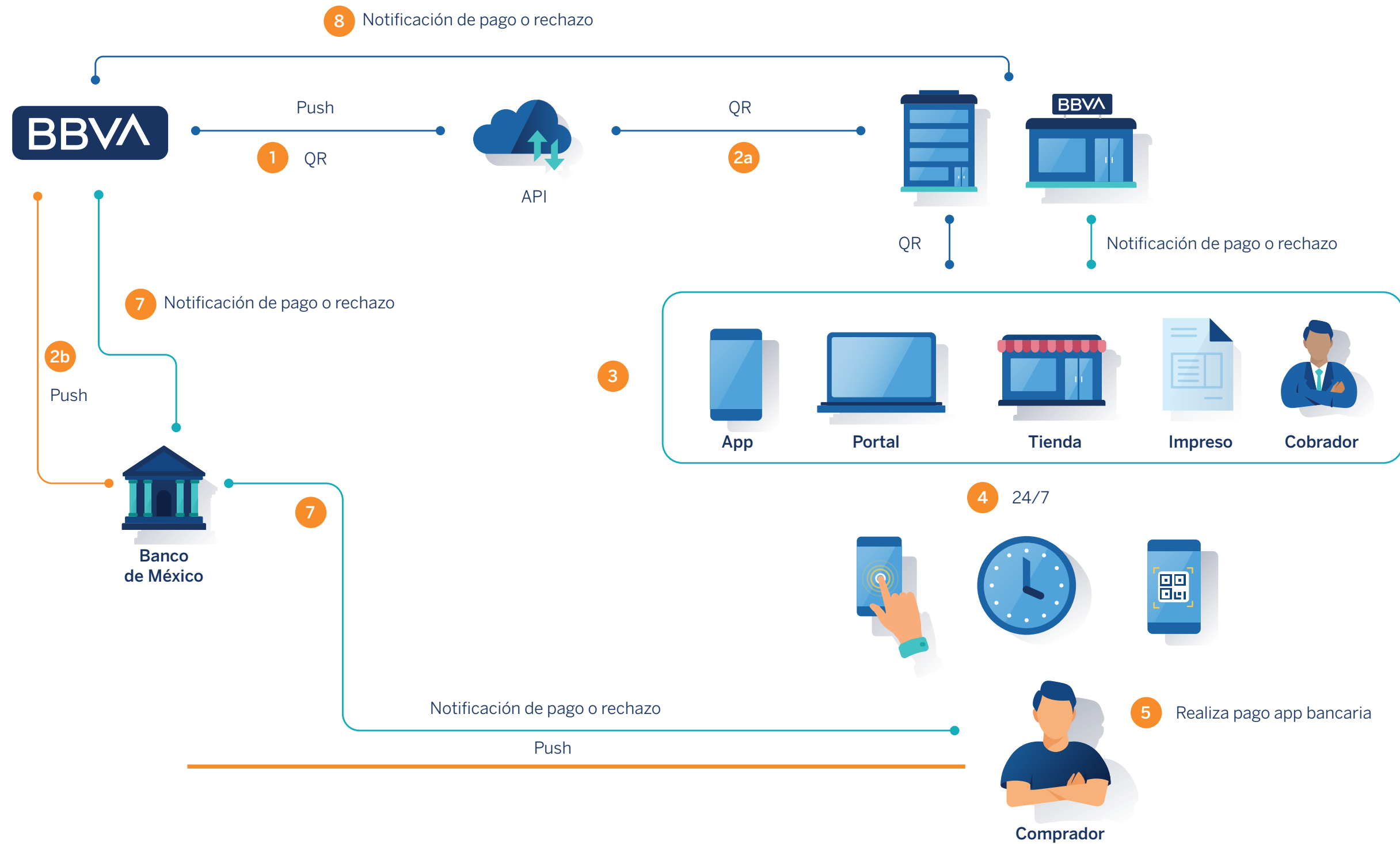
El QR o Push es generado desde el sistema de la empresa y lo hacen llegar a sus clientes a través de sus diferentes canales de cobro.

### Canales vendedor





**05** ¿Cómo realizar un cobro con QR / Push en CoDi<sup>®</sup> Plus?



- 1.- Solicita generar un mensaje de cobro QR.
- 2.- Desde la API de BBVA se genera el código QR o notificación Push.
- 3.- Empresas / Gobiernos presentan el código QR (impreso, pantalla, etc.).
- 4.- Desde su app bancaria el cobrador escanea el código QR o lee Push y visualiza datos del vendedor, cuenta, concepto y monto.

- 5.- El comprador valida datos y acepta, envía instrucción de pago desde su app bancaria.
- 6.- Banco del comprador valida transferencia para liquidar la operación.
- 7.- Banco de México recibe confirmación de procesamiento de la operación y envía notificaciones.
8. BBVA notifica el pago o rechazo.



## 06 Casos de uso CoDi<sup>®</sup> Plus

## Casos de uso

- › Compra por internet: **Única vez**
- › Pago de servicio: **Pago recurrente**
- › Tiendas / Distribuidores: **Única vez**

## Enrolamiento

1.- Realiza registro de la(s) cuenta(s) CLABE donde deseas recibir el cobro en el portal Banxico.

2.- Recibe confirmación.

## Proceso de cobro

3.- Desde su sistema, el comercio o entidad de gobierno solicita generar un mensaje de cobro:

**QR:** Imprime en factura o presenta en sus canales de venta

**Push Notification:** Envía mensaje al celular del comprador

## Proceso de pago (comprador)

4.- Lee el QR o Push.

5.- Accesa a app bancaria.

6.- Verifca los datos del pago:

- › Concepto de pago
- › Monto a pagar

7.- Autoriza el pago.

## Confirmación y Conciliación

8.- Recibe notificación de que el pago se realizó.

9.- Para conciliación, consulta estados de cuenta.



A close-up photograph of a person's hands holding a smartphone. The phone is held in the left hand, and the right hand is positioned as if about to interact with the screen. Overlaid on the scene is a digital graphic consisting of several white dollar signs (\$) of varying sizes, connected by a network of thin white lines, suggesting a digital financial or payment system. The background is blurred, showing a person wearing a red, white, and blue striped shirt.

**07** Ejemplo  
CoDi<sup>®</sup> Plus



**Ana efectúa la compra en línea** de sus tenis nuevos para una carrera que se acerca.

**La tienda en línea genera** un pedido incluyendo **el código QR CoDi® o Push Notification** para realizar el pago y le envía el cobro a Ana.

Ana ingresa a la app del banco y accede a **la sección CoDi®** para leer el código QR o Push Notification, verifica que el monto es el correcto y realiza el pago.

**La tienda recibe el pago de Ana y le envía sus nuevos tenis.**



Sabemos lo importante que es el control de tu cobranza, por ello **BBVA** tiene una opción para incorporar **CoDi®** de una forma simple a tus sistemas de operación y conciliación.



No inviertas más de lo necesario, **BBVA** tiene la solución para generar a tu nombre los **Códigos QR** (Quick Response) y/o enviar **Push Notification** (mensaje de cobro) al celular de tu cliente.



## 08 Requisitos para utilizar CoDi<sup>®</sup> Plus

1. Canales **APIs Empresariales**.
2. Servicio **CIE - CLABE CIE** (Cuenta Concentradora).
3. Servicio **CoDi® Plus** (incluye sublicencia de uso de marca gratuita CoDi®).
4. Registro en portal del **Banco de México**.
5. **Certificado** (notificación de pago).
6. Atender las **especificaciones técnicas**.





## **BBVA Cash Management**

Los expertos en administrar  
la tesorería de los expertos



Para mayor información consulta a tu Banquero Transaccional  
o visítanos en [bbva.info/CashManagement](https://bbva.info/CashManagement)